

MODELLO BUS : 8E_B

MAN A40	Lunghezza m.	18.75
---------	--------------	-------

Numero Az. Dal 664 al 675 SubTot. 12

Numero Az. Dal _____ al _____ SubTot.

Totale 12

Prototipo Videosorveglianza: Prototipo conta passeggeri:

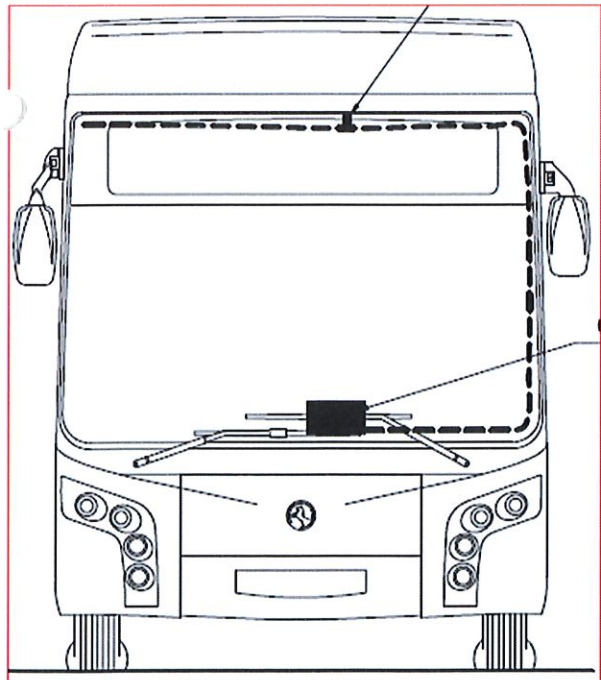
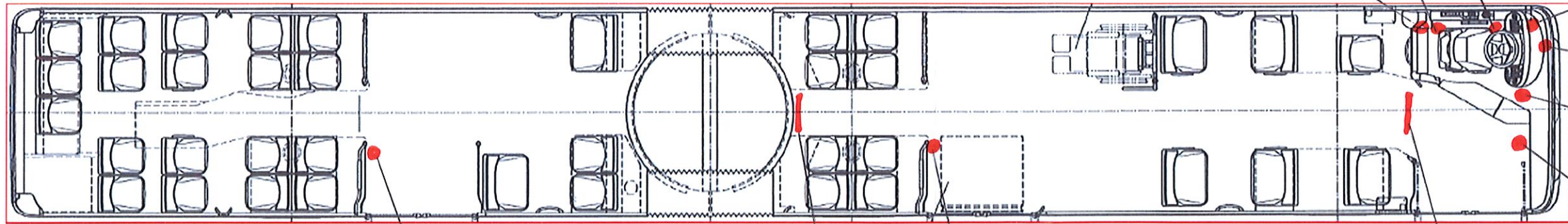
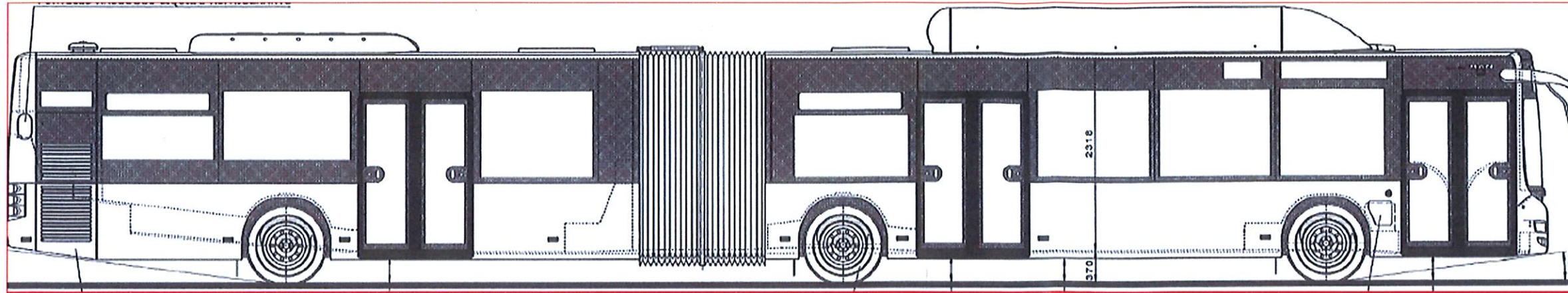
Numero Porte: 03

Apparecchiature da installare:

	Apparecchiatura	SI/NO	Quantità	Supporto/ Paletteria	Tempi	Posizione	Note
A	Morsettiera/SWITCH	NO	-			Vano sopra posto guida.	Già installata da NGV.
B	Router/antenne	NO	-			Vano sopra posto guida.	Già installata da NGV.
C	AVM Digitax/Antenne	NO	-			Plancia autista lato DX.	
D	Bigliettazione CDB6	-	-				
E	Bigliettazione Validatrice ANT. F4A	NO	-				Già installata da NGV.
F	Bigliettazione Validatrice CENTR. F3A	NO	-				Già installata da NGV.
G	Bigliettazione Validatrice POST.	NO	-				Già installata da NGV.
H	Contapersone Moduli	NO*	-				Già installati da NGV. *Rimangono da collegare i connettori.
I	Contapersone Micro porta	NO*	-				Già installati da NGV. *Usare segnale porte già presente.
L	Contapersone Supporto	NO	-				Non utilizzati da NGV.
M	Videosorveglianza Centralina	SI	1			Vano sopra posto guida.	
N	Videosorveglianza Telecamere	SI	8				
O	Centralina Indic. Destinazione	NO	-			Vano sopra posto guida.	
P	Pannello Interno prossima fermata	NO	-				Già presente.
Q	Semaforica OPTICOM Trasmettitore	SI	1				Da NGV passato il passafilo + installato supporto.
R	Semaforica Riduttore di tensione	SI	1				
S	Vocalizzatore esterno	-	-				
T	TAG	NO	-				Già presente.
U	Antifurto Extraurbano	SI*	1				*Da NGV passati i fili sensore allarme.

8E_B

BUS 666



- (M) VIDEOSORVEGLIANZA
- (A) NONSETTIERA
- (B) ROUTER
- (C) CENTR. DESTINAZIONI
- ANTENNE
- (E) AVI
- (E) USCIO F4A
- (P) PANNELLO INTERNO
- (F) USCIO F3A
- (G) USCIO F3A

